



EFFECT
PREMIUM

EFFECT NEON Pigment

Für Signal- Effekte in Harzsystemen

Anwendungsbereich

Verwenden Sie EFFECT NEON Pigment bei der Herstellung von:

- River Tables und Ocean Tables
- Harz- und Holz-Lampen
- Hybrid-Hölzern
- Kunstobjekten (wie z.B. Schmuck)
- Fußbodenmarkierungen
- U.v.m.

Kerneigenschaften

Kreieren Sie:

- Signaleffekte
- Tagesleuchtfarben
- Warnfarben
- Auffallende Effekte

In folgenden Harzsystemen:

- Epoxidharze
- Acrylharze
- Polyurethanharze
- Polyesterharze
- Vinylesterharze

Verarbeitungshinweise

Zur Verarbeitung benötigen Sie...

Schutz-ausrüstung



Schutzausrüstung

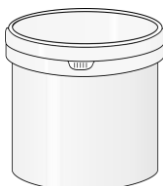
Mischbehälter

<2 kg



Mischbecher

>2 kg



Mischeimer

<300 g



Rührstäbe /
Stirring Stick

Rührer

0,5 – 5 kg



Stirrer Cast
60

2 – 15 kg



Stirrer Cast
80

WAFE-Harze



WOODRESIN,
FLOORRESIN,
ARTRESIN *

* Die Verträglichkeit zwischen dem gewählten Gießharz und EFFECT NEON Pigment muss vor Verarbeitungsbeginn geprüft werden!

Allgemeine Hinweise

EFFECT NEON Pigment ist nur kombiniert mit geeigneten Gießharzen anwendbar.

Tragen Sie beim Bearbeiten (z.B. Schleifen, Dreheln) des ausgehärteten Endprodukts eine geeignete Staubschutzmaske.

Halten Sie vor Verarbeitungsbeginn alle Komponenten bei mindestens 15°C bereit.



Details finden Sie unter www.wafe-resin.eu und den weiterführenden Websites.

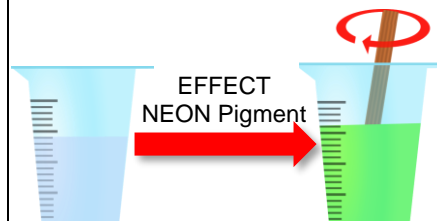
Wenn Sie das Harzsystem zusätzlich zu dem Signaleffect auch einfärben möchten, verändert sich der Farbton und der Leuchtende Effect geht verloren.

Je transparenter das Gießharz und je heller der Hintergrund, auf den das leuchtende Harz aufgetragen wird, desto strahlender der Leuchteffekt

Ebenso tritt der Effect intensiver bei glänzenden, als bei matten Oberflächen zu Tage.

Da das Pigment in dicken Schichten stark absetzt, sollte es in einer möglichst dünnen Schicht eingearbeitet werden.

Einfärben von Harzsystemen mit



Verarbeiten

Empfohlene Zugabemengen an EFFECT NEON Pigment zu verschiedenen Harzsystemen:

Minimale Zugabemenge (nach Gewicht)

bis die gewünschte Intensität erreicht ist

Maximale Zugabemenge in glasklaren Gießharzsystemen (z.B. WOODRESIN PREMIUM CAST RESIN) (nach Gewicht, bezogen auf die Gesamtformulierung)

10 – 25 %

Eine zu hohe Einsatzmenge von EFFECT NEON Pigment kann zu einer mangelhaften Aushärtung des Harzsystems sowie zu einer Verschlechterung der Entlüftung führen!



EFFECT® PREMIUM
Straßfeld 12 – 94209 Regen
Tel.: +49 9921 971 531 55
E-Mail: post@effect-resin.eu
www.effect-resin.eu

Seite 1 von 3

All Rights Reserved
Alle Angaben ohne Gewähr

September 23

Richtwerte der Zugabe an EFFECT NEON Pigment:

Zugabemenge
(nach Gewicht bezogen auf die Gesamtformulierung)

0,3%
1%
2 bis 3%

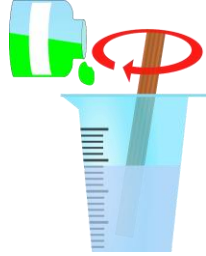
EFFECT nach Schichtstärke

für leichten Effekt

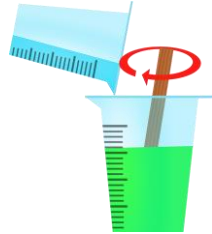
gut deckende Färbung bei 0,5 mm Platten

Dicht deckende Färbung bei dünnen Versiegelungsschichten

Verarbeitung



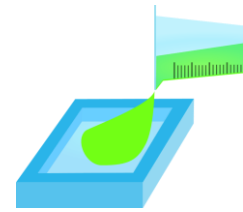
Geben Sie unter Rühren das EFFECT NEON Pigment in die gewünschte Harzmenge, um eine Klumpenbildung zu vermeiden. Achten Sie auf eine sorgfältige Benetzung des Pigmentes. Hohe Drehzahlen und große Scherkräfte* können hier hilfreich sein.



Geben Sie die passende Härtermenge zur Harz-Pigmentmischung und vermischen diese nach Anweisung **sorgfältig**.



Rühren Sie die Mischung immer wieder sorgfältig auf, um einen homogenen Signaleffekt zu erzielen.



Mischung verarbeiten. Achtung: Pigment setzt in der Gusschicht ab.

Die Zugabe von EFFECT NEON Pigment kann das maximal gießbare Volumen und die Aushärtezeiten von Gießharzen verändern. Wir empfehlen eine abgrenzende Versuchsreihe, um diese Parameter zu bestimmen.

Detaillierte Informationen zu möglichen Farben erhalten Sie auf Anfrage oder online unter www.woodresin.eu

*ACHTUNG: Bei der Benutzung von Metallrührern kann ein Metallabrieb und damit ein Vergrauen der Mischung entstehen.

Arbeitsmittelreinigung

Sie können mit Aceton / Aceton pure oder entsprechenden Reinigern noch flüssige Harzreste gut vom Werkzeug lösen. Führen Sie die Reinigungsarbeiten bitte in gut belüfteten Arbeitsräumen durch. Beachten Sie bitte, die Sicherheitshinweise des jeweiligen Reinigungsmittels. Die Arbeitsgeräte sollten nach der Reinigung gut auslüften, um Verunreinigungen neuer Harzansätze zu vermeiden. Ausgehärtetes Harzreste sind nur mechanisch, etwa durch Abschleifen, zu entfernen.

Lagerung



15 - 20 °C

Bitte lagern Sie das Material getrennt von Getränken, Lebens- und Futtermitteln, sowie unzugänglich für Kinder und sicher verschlossen.

Produkt bei **15 - 20°C, trocken** und **vor direkter Sonneneinstrahlung geschützt** lagern.

Unter diesen Bedingungen ist das Produkt 9 - 12 Monate im verschlossenem Originalgebinde lagerstabil.

Sicherheitshinweise

Nicht ESSEN, TRINKEN, RAUCHEN oder SCHNUPFEN.

Tragen Sie bitte beim Verarbeiten Handschuhe und Schutzbrille. Beachten Sie bitte die Hinweise auf dem Etikett, und fordern Sie bei weiteren Fragen unsere Sicherheitsdatenblätter an. Unsere Sicherheitsabteilung steht Ihnen bei Fragen gerne zur Verfügung.

Nach Einatmen

Nach Einatmen für Frischluft sorgen. Den Betroffenen an die frische Luft bringen, warmhalten und liegend ruhen lassen.

Nach Augenkontakt

Sofort vorsichtig und gründlich mit Augendusche oder mit Wasser spülen.
Bei Berührung mit den Augen, sofort bei geöffneter Lidspalte, 10 bis 15 Minuten mit fließendem Wasser spülen und Augenarzt aufsuchen.

Brandbekämpfung

Geeignete Löschmittel: Kohlendioxid (CO₂), Löschpulver oder Sprühwasser, Schaum
Ungeeignete Löschmittel: Wasservollstrahl

Nach Hautkontakt

Bei Berührung mit Haut sofort abwaschen mit viel Wasser und Seife. Beschmutzte, getränkte Kleidung sofort ausziehen. Bei Hautreizungen Arzt aufsuchen.

Nach Verschlucken

Bei Verschlucken sofort trinken lassen.
Nach Verschlucken den Mund mit reichlich Wasser ausspülen (nur wenn die Person bei Bewusstsein ist) und sofort medizinische Hilfe holen. **Kein Erbrechen herbeiführen.**



EFFECT® PREMIUM
Straßfeld 12 – 94209 Regen
Tel.: +49 9921 971 531 55
E-Mail: post@effect-resin.eu
www.effect-resin.eu

Seite 2 von 3

All Rights Reserved
Alle Angaben ohne Gewähr

September 23

Hinweise zum Umgang mit den Produkten und zur Entsorgung entnehmen Sie bitte dem gültigen Sicherheitsdatenblatt und den entsprechenden Merkblättern der Berufsgenossenschaft der Chemischen Industrie.

Hinweise zum Umgang mit den Produkten und zur Entsorgung entnehmen Sie bitte dem gültigen Sicherheitsdatenblatt und den entsprechenden Merkblättern der Berufsgenossenschaft der Chemischen Industrie.

Die vorstehenden Angaben, insbesondere die Vorschläge für die Verarbeitung und Verwendung unserer Produkte beruhen auf unseren Kenntnissen und Erfahrungen in Normalfall. Wegen der unterschiedlichen Materialien, Untergründe und abweichenden Arbeitsbedingungen kann eine Gewährleistung eines Arbeitsergebnisses oder Haftung, aus welchem Rechtsverhältnis auch immer, weder aus diesen Hinweisen, noch aus einer mündlichen Beratung begründet werden, es sei denn, dass soweit Vorsatz oder grobe Fahrlässigkeit zur Last fällt. Hierbei hat der Anwender nachzuweisen, dass er schriftlich alle Kenntnisse, die zur sachgemäßen und erfolgsversprechenden Beurteilung erforderlich sind, rechtzeitig und vollständig zu unserer Kenntnis übermittelt hat. Schutzrechte Dritter sind zu beachten. Im Übrigen gelten unsere jeweiligen Verkaufs- und Lieferbedingungen. Es gilt das jeweils neueste Technische Datenblatt, das von uns angefordert werden sollte. Beachten Sie die jeweilig gültigen gesetzlichen und länderspezifischen Vorschriften.

Nähere Informationen zur Sicherheit für Transport, Lagerung und den Umgang, sowie die Entsorgung und Ökologie, können Sie dem aktuellen Sicherheitsdatenblatt und der Broschüre „Acrylharze in der Bauwirtschaft und Umwelt“ der Deutschen Bauchemie e.V. (neueste Ausgabe) entnehmen. Bei Fragen stehen wir Ihnen gerne zu unseren Geschäftszeiten zur Verfügung (Montag bis Donnerstag von 7 bis 16 Uhr, Freitag von 7 Uhr bis 13 Uhr).

Allgemeine Fragen:

Deutschland post@effect-resin.eu

Schweiz schweiz@effect-resin.eu

Notfallauskunft:

Deutschland 0049 9921 971531-91

Schweiz Tox Info Suisse 145

